

Dansk investor- folder 2019/20



Et år med store fremskridt

I et år, hvor verden stod over for COVID-19-pandemien, fortsatte Ambu med at vokse hurtigt og realiserede en organisk vækst i omsætningen på 26% samt solgte over 1 million endoskoper til engangsbrug.

Vi har opnået vigtige milepæle i tråd med vores ambition om at blive verdens førende og mest innovative aktør inden for endoskoper til engangsbrug. I løbet af året gennemførte vi en større udvidelse af vores kommercielle infrastruktur globalt og gik ind på vigtige markeder for endoskopi, Mave-tarm (GI) og urologi, med vigtige produktlanceringer: Ambu® aScope™ Duodeno, Ambu® aScope™ 4 Cysto, og Ambu® aView™ 2 Advance.

Desuden ansatte vi ca. 1.000 nye medarbejdere – hvoraf mange er beskæftiget inden for salg og produktudvikling – så vi ved årets udgang har rundet 4.000 ansatte i vores globale organisation. I løbet af de næste 3 år, forventer vi at lancere tyve nye produkter til engangs-endoskopi, hvilket er otte flere, end vi tidligere har meldt ud. Og vi påbegynder etableringen af en ny fabrik i Mexico til at supplere vores nuværende produktion i Malaysia, Kina og USA.

Vores strategi er at give sundhedssystemer og patienter verden over den mest omfattende portefølje af teknologisk avancerede produkter, som forbedrer arbejdsgange, er økonomisk tilgængelige og ikke udsætter patienter for infektionsrisiko.

– Adm. direktør Juan Jose Gonzalez

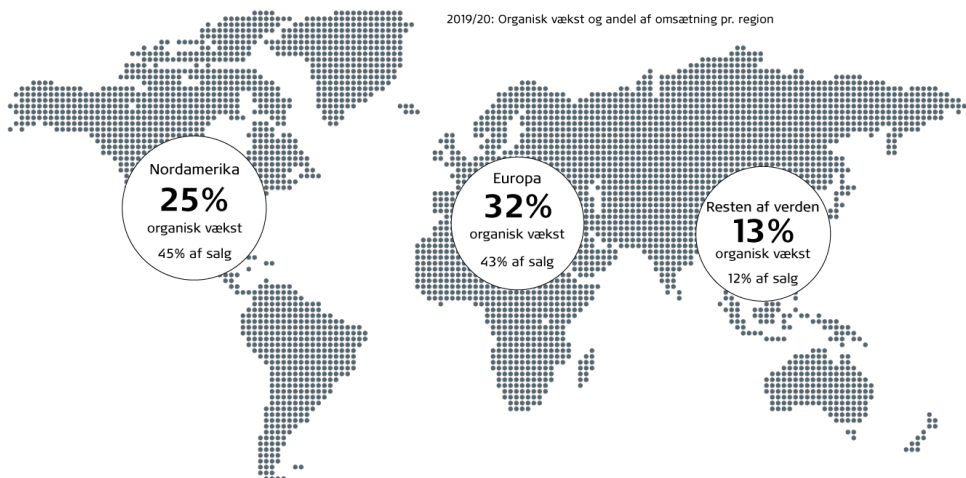
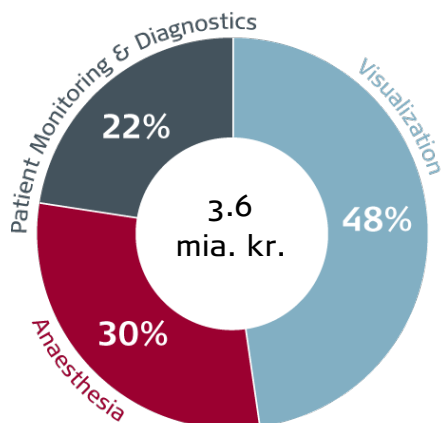
Hoved- og nøgletal

Mio. kr.	2019/20	2018/19 ¹	2017/18 ²	2016/17 ²	2015/16 ²
Hovedtal					
Nettoomsætning	3.567	2.820	2.606	2.355	2.084
EBITDA før særlige poster	609	589	678	555	458
EBIT før særlige poster	428	480	563	450	356
EBIT	428	306	563	450	356
Finansielle poster, netto	-106	107	-98	-57	-30
Resultat før skat	322	413	465	393	326
Årets resultat	241	317	337	301	250
Aktiver	4.926	4.558	4.234	2.500	2.364
Egenkapital	2.372	2.182	1.882	1.279	990
Netto rentebærende gæld	1.346	1.035	1.245	767	955
Frie pengestrømme før køb af virksomheder og teknologi	-133	274	321	321	285
Køb af virksomheder og teknologi	-2	-2	-928	0	-155
Antal medarbejdere, gns	3.617	2.957	2.712	2.503	2.337
Nøgletal					
Organisk vækst, %	26	4	15	14	9
Bruttomargin, %	62,0	58,0	59,4	56,5	53,9
Omkostningsprocent	50	41	38	37	37
EBITDA-margin før særlige poster, %	17,1	20,9	26,0	23,6	22,0
EBIT-margin før særlige poster, %	12,0	17,0	21,6	19,1	17,1
Egenkapitalforrentning, %	11	16	21	27	25
NIBD/EBITDA før særlige poster	2,2	1,8	1,8	1,4	2,1
Arbejdskapital, % af omsætning	16	14	21	19	25
Afkastningsgrad (ROIC), %	9	15	17	17	15
Aktiedata					
Børskurs pr. aktie	180	114	154	97	71
Resultat pr. aktie	0,98	1,30	1,39	1,27	1,05
Udbytte pr. aktie	0,29	0,38	0,40	0,37	0,31
Pay-out ratio, %	30	30	30	30	30

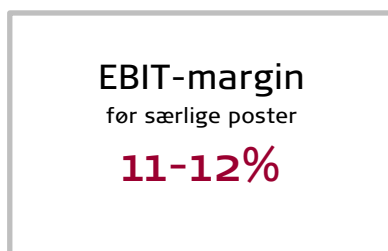
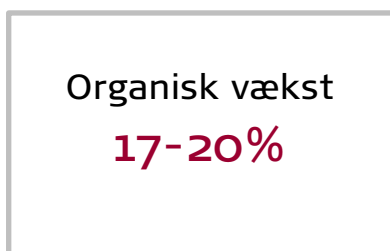
¹Sammenligningstal er ikke justerede for IFRS 16.

²Sammenligningstal er ikke justerede for IFRS 16 og IFRS 15.

Fordeling af omsætning i 2019/20



Finansielle forventninger for 2020/21



Mål for bæredygtighed



100% **ftalat-frie** produkter i 2020

Opnået



95% af nye produkter lanceret efter 2025 vil være **PVC-frie**

Godt på vej



100% **genbrugelig, genanvendelig** eller **komposterbar** emballage i 2025*

Påbegyndt

*Hvis en passende løsning og/eller teknologi findes



Reducere **CO²-udslip** med 50% i 2025 sammenlignet med 2019

Påbegyndt



40% **kvindelige ledere** i 2023 (ved ledere menes medarbejdere med HR-ansvar)

Tæt på mål

